

Mutina

Rombini

by Ronan & Erwan Bouroullec



ES

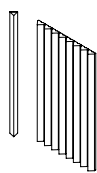
Información general
Consejos de colocación y mantenimiento
Colores
Especificación técnica
Embalaje



Información general

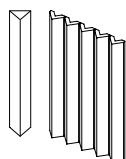
colección	Rombini
diseño	Ronan & Erwan Bouroullec, 2015, 2021
producción	Industrial
materi al	TRIANGLE: gres prensado esmaltado
espesor	TRIANGLE EXTRA SMALL: 16 mm TRIANGLE SMALL, TRIANGLE LARGE: 22 mm LOSANGE: 4,7 mm
tamaño nominal	TRIANGLE EXTRA SMALL: 8 PZ 31,5-2-1,6 (12".1"-0,6"), MALLA 18X31,5 (7".12") TRIANGLE SMALL: 5 PZ 31,5-3,5-2,2 CM (12".1"-1"), MALLA 18,6-31,5 CM (7".12") TRIANGLE LARGE: 3 PZ 31,5-6-2,2 CM (12".2".1"),MALLA 18,6-31,5 CM (7".12")
especificaciones	TRIANGLE: – 3 formatos: Extra Small, Small y Large – 5 colores Matt White, Grey, Red, Green, Blue – 3 colores Glossy: Blanc, Gris, Rose – 2 colores glossy con esmalte craquelé: Vert y Brun Piezas complementarias: En Triangle, la forma del rombo se interpreta en su forma tridimensional, con el fin de crear juegos de luces y sombras en la superficie: los elementos, hechos en versiones grande y pequeña, parecen surgir del suelo y tener continuidad con el revestimiento de la pared. – La forma del triángulo se obtiene bajo máquina de alta presión en un molde 3D especial, luego se esmalta, corta y ensambla en la malla. – Al estar montado en una malla (como un mosaico), el triangle se puede usar también en superficies cóncavas o convexas curvas
piezas complementarias	TRIANGLE: Terminale Extra Small, Small y Large en todos los formatos y acabados Listello en todos los formatos y acabados
premios	Archiproducts Design Award 2016
normativa	Triangle UNI EN 14411 App J (BIIA group) GL

TRIANGLE EXTRA SMALL



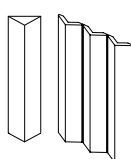
8 pcs 31,5-2-1,6
12".1"-0,6"
malla 18x31,5
7".12"

TRIANGLE SMALL



5 pcs 31,5-3,5-2,2 cm
12".1"-1"
malla 18,6-31,5 cm
7".12"

TRIANGLE LARGE

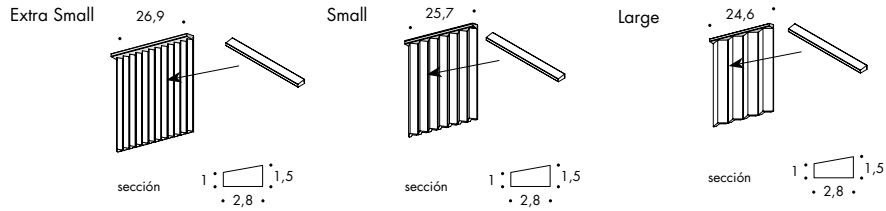


3 pcs 31,5-6-2,2 cm
12".2".1"
malla 18,6-31,5 cm
7".12"

Terminal
Extra Small/Small/Large

Extra Small:
26,9 · H 1,5 · 2,8 cm
11" · H 1" · 2"
Small:
25,7 · H 1,5 · 2,8 cm
10" · H 1" · 2"
Large:
24,6 · H 1,5 · 2,8 cm
10" · H 1" · 2"

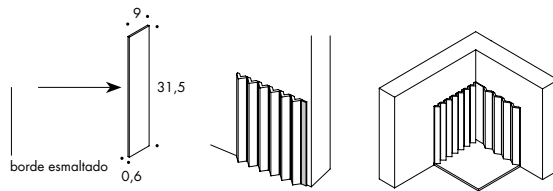
Tapón de cierre disponible en todos los colores de la colección. 1 pieza de Terminal Small es modular con 7 piezas de Triangle small. 1 pieza de Terminal Large es modular con 4 piezas de Triangle Large. 1 pieza de Terminal Extra Small es modular con 12 piezas de Triangle Extra Small.



Listello di chiusura

9 · 31,5 · 0,6 cm
4" · 12" · 0,24"

Listello con borde esmaltado para utilizar en la esquina como cierre de pared. Disponible en todos los colores de la colección.



Triangle

Consejos de colocación y mantenimiento


uso	Revestimiento – Interior.
consejos de colocación	Colocar sobre paredes perfectamente planas y secas.
adhesivo recomendado	Cola para gres porcelánico de adhesión NO RÁPIDA para facilitar la aplicación de las piezas/hojas.
junta recomendada	Aplicar las hojas respetando la junta ya presente dentro de la hoja.
material de rejuntado recomendado	LECHADA DE CEMENTO: Rellenar a cada vez 0,5 m2 y lavar correctamente con agua limpia. Quitar adecuadamente los restos de lechada antes de que se seque por completo. LECHADA EPOXI: Rellenar a cada vez 0,5 m2 y lavar correctamente con agua limpia. Quitar adecuadamente los restos de lechada antes de que se seque por completo. Descargar la información de la lechada.
consejos para la limpieza de fin de obra	<p>– Triangle Vert y Triangle Brun: no utilizar limpiadores abrasivos / no utilizar productos ácidos o alcalinos. / Craquelé es un tipo de cerámica vidriada caracterizada por microfisuras en la superficie, creadas deliberadamente como un acabado distintivo. Este proceso particular hace que el material sea sensible a los ácidos. para ordinario mantenimiento, se deben evitar los productos descalcificador, ya que pueden opacar la superficie.</p> <p>Proceda de la siguiente manera:</p> <ol style="list-style-type: none">1. Tratamiento previo al rejuntado con FILA MP90, quitamanchas en base disolvente.2. Rejuntado con lechada a base de cemento, posiblemente no rejuntar en contraste3. Limpieza al final de la instalación con limpiador FILA CLEANER PRO, detergente neutro, diluir el producto en proporción 1:304. Limpieza final con FILA MP90 <p>– Triangle Matt y Glossy: no utilizar limpiadores abrasivos, especialmente para acabados brillantes.</p> <p>LECHADA BASE CEMENTO DE GRANO FINO: Ácido tamponado (ej. Deterdek de FILA, Deltaplus de KERAKOLL, o similar). Mojar el suelo con agua, diluir el producto 1:5 con agua y viértalo en el suelo. Espere 5 minutos, luego use una almohadilla Scotch Brite blanca y enjuague bien con agua limpia. LECHADA EPOXY: Alcalina detergente (por ejemplo, Fugassoap de KERAKOLL, PS/87 de FILA). Mojar el suelo con agua, diluir el producto 1:5 con agua y verterlo sobre el suelo. espere por 5 minutos, luego use una almohadilla Scotch Brite blanca y enjuague bien con agua limpia. SILICONA: Disolvente para silicona (ej. Remosil). Viértalo directamente sobre la mancha, espere durante 1-2 minutos y elimine la marca con Scotch Brite. PINTURA: Normalmente se puede eliminar con agua, pero si utilizan pinturas a base de resinas o esmaltes particulares, lo mejor es preguntar al fabricante qué disolvente es el más adecuado.</p>
limpieza general (instalación)	Triangle Vert y Triangle Brun: no utilice limpiadores abrasivos / no utilice productos ácidos o alcalinos. Para el mantenimiento ordinario, los productos descalcificador deben evitarse, porque pueden opacar la superficie. Triangle Matt y Glossy: no utilizar limpiadores abrasivos, especialmente para acabados brillantes.
calibre (medidas reales)	–

Rombini Triangle – Glossy Colors

TRIANGLE EXTRA SMALL



Blanc



Gris



Brun



Vert




Rose

TRIANGLE SMALL



Blanc




Gris



Brun



Vert



Rose

TRIANGLE LARGE




Blanc



Gris



Brun



Vert



Rose


Para obtener información sobre las juntas disponibles, comuníquese con la oficina de ventas.

Rombini Triangle – Matt Colors

TRIANGLE EXTRA SMALL



White




Grey



Red



Green




Blue


TRIANGLE SMALL



White




Grey



Red



Green




Blue


TRIANGLE LARGE



White




Grey



Red



Green



Blue

Para obtener información sobre las juntas disponibles, comuníquese con la oficina de ventas.

Especificación técnica

STANDARD	FEATURES	VALUE REQUIRED	ROMBINI TRIANGLE
ISO 10545/3	water absorption	x >10%	17,0%
ISO 10545/9	thermal shock resistance	no alteration	no alteration
ISO 10545/11	crazing resistance	no alteration	no alteration
ISO 10545/13	acids and alkalis resistance	min B	A – B
ISO 10545/14	stains resistance	class 3	class 5
LEED 4.1		–	64% recycled material
VOC Emission			
Declaration of Contents			
SDS			
BPD3			
HPD			

Embalaje

SIZE	PCS-SQM	PCS-BOX	SQM-BOX	BOX-PAL	KG-BOX	KG-PAL	SQM-PAL
triangle extra small on net 18-31,5 cm	17,40	11	0,62	63	10,35	652,05	39,06
triangle small on net 18,6-31,5 cm	17	9	0,53	63	10,55	664,65	33,40
triangle large on net 18,6-31,5 cm	17	9	0,53	63	9,45	595,35	33,40
terminal extra small	–	10	2,69 ml		3,25		
terminal small	–	10	2,57 ml	–	3,25	–	–
terminal large	–	10	2,46 ml	–	3,25	–	–
listello 8-31,5-0,6 cm	–	–	–	–	–	–	–